

Recipes for Success

Actividades prácticas que contribuyen al éxito de su hijo

OCTUBRE DE 2018




LECTURA Un nuevo final

¿Cómo terminará la historia? Su hija puede decidirlo con esta actividad pensada para reforzar la comprensión lectora.

Ingredientes: libro, papel, lápiz, marcadores o crayones.
Lea en voz alta un cuento que su hija no haya escuchado todavía, o que ella se lo lea a usted. Dejen de leer antes de llegar al final.

Anímela a que le diga cómo cree que terminará el cuento. Quizá disfrute también dibujando o escribiendo su versión. Pregúntele cómo se le ocurrió ese final.

A continuación, lean juntas el resto del cuento original. ¿En qué se parece o se diferencia su final de lo que ocurrió? ¿Qué final le gusta más?




SECUCENCIAS Cronología de la jornada escolar

Su hija puede practicar la habilidad de secuenciar creando una línea del tiempo de una jornada escolar típica.

Ingredientes: tijeras, hilo, cinta adhesiva, fichas de cartulina, marcadores con cinta en una pared. A continuación pregúntele cuáles son las actividades de una jornada escolar normal (laboratorio de STEM, recreo, clase de música).

Podría describir o dibujar cada actividad en una ficha de cartulina. Luego puede pegar con cinta las fichas en el hilo en el orden en que suceden esos acontecimientos. Dígale que use las fichas para narrarle a usted la historia de su jornada escolar.
Consejo: Anime a su hija a que use palabras de transición que indiquen secuencia como primero, luego, a continuación y finalmente según va describiendo su día.




NOCIONES FINANCIERAS BÁSICAS Mi camión de comida

Que su hijo cree un presupuesto para empezar un negocio imaginario de un camión de comida. Al hacerlo practicará las matemáticas y la administración del dinero.

Ingredientes: papel, lápiz, libros o internet, calculadora
En primer lugar su hijo tiene que decidir qué va a vender (digamos que galletas de chocolate caseras) y hacer una lista de los gastos (pagos del camión, ingredientes de las galletas, gasolina). Consulten el coste típico para cada gasto en la biblioteca o en la red. Ahora tiene que poner precios a sus galletas. ¿Cuántas debería vender cada mes para obtener beneficios?

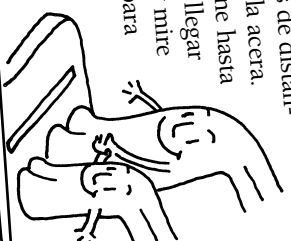
Idea: Comenten formas de equilibrar su presupuesto. Podría comprar equipo usado para reducir costos o cobrar un precio más alto para aumentar los ingresos.



Cartel del Refrigerador
Coloque este cartel de Recetas en el refrigerador y haga una actividad cuando tenga unos minutos libres. Estas amenas actividades contribuirán al triunfo en la escuela y a desarrollar un comportamiento positivo. Ponga una marca en cada casilla cuando termine la "receta".


SEGURIDAD

Enseñe a su hijo a detenerse en el bordillo de la acera con este sencillo juego. Dibuje con tiza una línea a unas cuantas pulgadas de distancia del borde de la acera. Dígale que camine hasta la línea y que al llegar diga "¡Frena!" y mire a ambos lados para ver si vienen autos.



PENSAR

Seleccionen un objeto, por ejemplo un vaso de plástico, y ponga un cronómetro para que suene a los 3 minutos. Cada persona escribe formas creativas de usarlo (digamos que como sombrero para un animal de peluche o como florero). Cuando se termine el tiempo, lean sus listas en voz alta. ¡Gana quien tenga las ideas más originales!



Recipes for Success

Actividades prácticas que contribuyen al éxito de su hijo

OCTUBRE DE 2018

ESCRITURA

Dígame a su hija que use la *personificación* en sus escritos, es decir, tratar a las cosas como si fueran personas. Nombre un objeto para que ella escriba una frase usando la personificación.
Ejemplos: "Las llamas bailaban en la chimenea". "El viento cantaba en los árboles".



HOSPITALIDAD

Anime a su hija a que procure que otros niños se sientan bienvenidos en su hogar. A los invitados por primera vez puede enseñarles la casa para que sepan donde jugar o donde está el baño. Luego puede invitar a sus huéspedes a que elijan un juego o un juguete para jugar todos juntos.



INDEPENDENCIA

Dígame a su hijo que cree sus propios recipientes para la merienda de después del colegio. Puede colocar las barras de granola y las bananas en una cesta en la mesa de la cocina y guardar el queso en hebras y las uvas en un recipiente dentro de la nevera. Le toca a él decirle a usted cuándo se le van acabando las provisiones.



DEPORTIVIDAD


Participa su hija en algún deporte de equipo? Dígame que piense en comentarios positivos como "¡Buena jugada!" o "¡Estupendo lanzamiento!" para reforzar la moral del equipo. Recuérdale en su próximo partido que use sus ideas para animar a sus compañeras de equipo.



Rincón del Carácter

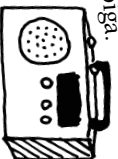
CIENCIAS

Una botella de líquido para burbujas puede animar a su hijo a experimentar. Dígame que busque en casa objetos que pueda usar como varitas para hacer burbujas. Ejemplos: una pajita, un embudo, un matamoscas. ¿Cómo afecta la varita la forma y el tamaño de las burbujas?



ESCUCHAR

Con esta idea su hijo tendrá que escuchar con atención. Hagan una lista de palabras que escuchan en la radio con frecuencia (*tráfico, tiempo, noticias*). Luego pongan la radio y que su hijo haga una marquita junto a cada palabra cada vez que la oiga. ¿Cuál oye con más frecuencia en 5 o 10 minutos?



PROBLEMAS DE PALABRAS

Que su hija escriba historias matemáticas basadas en actividades cotidianas. Después de lavarse los dientes, podría escribir: "Lavé la parte superior 30 segundos y la inferior 30 segundos. ¿Cuánto tiempo empleé en lavarme los dientes?" Dígame que transforme la historia en una ecuación y que la resuelva ($30 + 30 = 60$).



$$30 + 30 = 60$$

MATEMÁTICAS Contar a saltos y calcular

He aquí una entretenida manera de que su hijo combine contar de 2 en 2, de 3 en 3, de 4 en 4 y de 5 en 5 con el uso de la calculadora y la escritura de los números.

Ingredientes: lápiz, papel, calculadora

Dígame a su hijo que escriba el número 2 en su papel. A continuación puede teclear un 2 en su calculadora. Dígame que oprima las teclas +, 2 e = repetidamente, escribiendo el número que le sale cada vez. Podría leerle a usted los números (2, 4, 6) y luego continuar la secuencia (8, 10, 12): está contando de 2 en 2.

Elijan otro número para contar de 4 en 4, por ejemplo. Escriba 4, 8, 12, 20 y dígame a su hijo que calcule qué número falta optando las teclas +, 4 e =.

Sugírela que cuente a saltos usando otros números. ¡Es una forma estupenda de prepararse para la multiplicación!



¡Felicidades!

Terminamos _____ actividades juntos en este cartel.

Firmado _____
(padre, madre o miembro adulto de la familia)

Firmado _____
(hijo o hija)